



Hinc patriam sustinet

**Instituto Superior de Agronomia
Universidade Técnica de Lisboa**

**INDICADORES DE DESEMPENHO DO
GABINETE DE RELAÇÕES
INTERNACIONAIS**

ANO LETIVO 2011/2012

Elaborado por:
GRI

ISA, Novembro de 2012

Nota Introdutória

Atendendo os programas de mobilidade geridos e dinamizados pelo Gabinete de Relações Internacionais (GRI), apresentar-se-ão os fluxos de mobilidade dos alunos nacionais e estrangeiros, durante o Ano Lectivo 2011/2012, cujas mobilidades decorreram ao abrigo dos diversos programas, a saber: Programa ALV/Erasmus, Programa de Bolsas Luso-Brasileiras Santander Universidades, Programa de Bolsas Ibero-Americanas Santander Universidades, Programa ALV/Leonardo da Vinci, Programa de Mobilidade Nacional “Almeida Garrett”, Estágios IAESTE e Programa Athens.

I - Programa ALV/Erasmus

O referido programa reincide como sendo o de maior expressividade junto da comunidade académica. Reflexo do Ano Letivo transacto, registaram-se **85 Acordos Bilaterais** com Universidades parceiras, distribuídos por **21 países europeus**.

1. Análise do fluxo de alunos Erasmus enviados e recebidos em 2011/2012

Na Tabela 1 poder-se-á constatar a origem e o destino dos estudantes envolvidos neste Programa de mobilidade, nomeadamente na acção de estudos – SMS - bem como a representatividade dos cursos na escolha dos países de destino e origem.

No total, registou-se a mobilidade entre o ISA e **47 Universidades parceiras**, dispostas por **14 países europeus**.

País	Universidade	EAgro		AP		EFRN		EAlim		Ezoo		EAmb		Biologia	
		Env.	Rec.	Env.	Rec.	Env.	Rec.	Env.	Rec.	Env.	Rec.	Env.	Rec.	Env.	Rec.
Alemanha	Albert-Ludwigs						2								
	Hochschule Rhein.							2							
	TU Berlin			2											
	TU Dresden				1										
Bélgica	Univ. of Antwerp						1								
	KU Leuven					1									1
	Haute Ecole Charle.			1											
	Univ. Libre Bruxels		1												
Dinamarca	Univ. Copenhagen			1	1										
Eslovénia	Ljubljana			2	1										

(cont.)

Gabinete de Relações Internacionais – Ano Letivo 2011/2012

País	Universidade	EAgro		AP		EFRN		EAlim		Ezoo		EAmb		Biologia	
		Env.	Rec.	Env.	Rec.	Env.	Rec.	Env.	Rec.	Env.	Rec.	Env.	Rec.	Env.	Rec.
Espanha	Castilla La-Mancha												2		
	Cordoba	2					1								
	Extremadura		3						1						
	Huelva		2				3								
	La Rioja		2												
	Léon								3						
	Lleida						1								
	UA Barcelona							1							
	UP Catalunya			1											
	UP Valencia	3	1												
	USC	2	1											2	
Estónia	Estonian Univ.LS			1	1		2								
Irlanda	Cork							2							
França	Agrocampus Ouest		1												
	ENITAB	1													
	FESIA								1						
	Versailles			1											
	VetAgro Sup		2												
Holanda	Wageningen	1						1		1					
Itália	Bologna	1	3												
	Firenze	1	2	1											
	Genova				2										
	Milano								1		1				
	Padova						1	1					1		
	Perugia		1												
	Politec. delle Marche		1												
	Roma "La Sapienza"				1										
	Torino		2												
	Tuscia		1												
Udine							2								
Polónia	Gdansk								2						1
	Opole Univ.											1	4		
	Warmia and Mazury	1											1		
	Warsaw				1										
Reino Unido	Cranfield							1							
República Checa	Czech Univ.				2										
Suécia	Swedish Univ.					1							1		
Total		12	23	10	10	2	11	10	8	1	1	1	9	2	2

Tabela 1 - Distribuição dos Alunos Erasmus, enviados e recebidos, por Curso, País e Universidade, no Ano Letivo 2011/2012 [Vide nota ¹]

1.1. Distribuição dos alunos por Curso

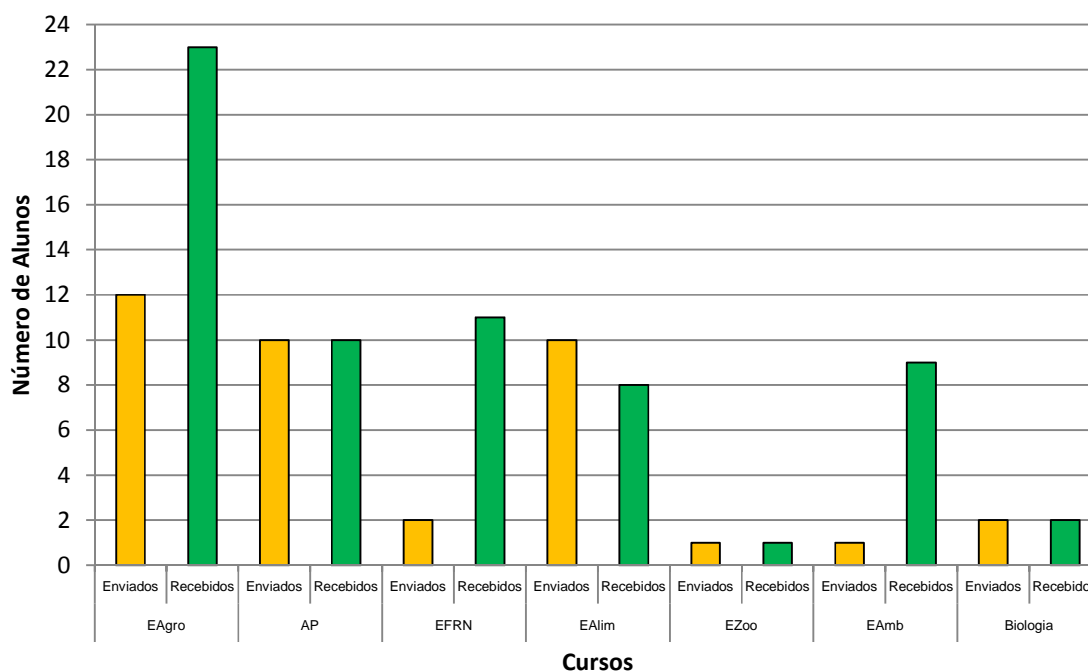


Gráfico 1 - Distribuição dos Alunos Erasmus, enviados e recebidos, por Curso, no Ano Lectivo 2011/2012

Através da análise ao Gráfico 1, atendendo os alunos enviados, poder-se-á concluir que os de **Engenharia Agronómica** aderiram em maior número a este programa, tendo participado **12 alunos**, seguindo-se as mobilidades dos alunos de Arquitectura Paisagista e os de Engenharia Alimentar, mediante a participação de 10 alunos por Curso. Em contraponto, os que menos participaram, foram os alunos de Engenharia Zootécnica e Engenharia do Ambiente, com a mobilidade de um aluno.

Para os alunos recebidos, a formação em **Engenharia Agronómica** é a mais atractiva, registando-se a inscrição de 23 alunos.

De ressaltar que se tomou em consideração o Curso em que estes alunos se inscreveram, aquando a sua chegada ao ISA, tendo por base o maior número de disciplinas de determinado Curso, não sendo impeditivo aos alunos se inscreverem nas UCs de 1º e/ou 2º Ciclos que pretenderem.

1.2. Distribuição dos alunos por país

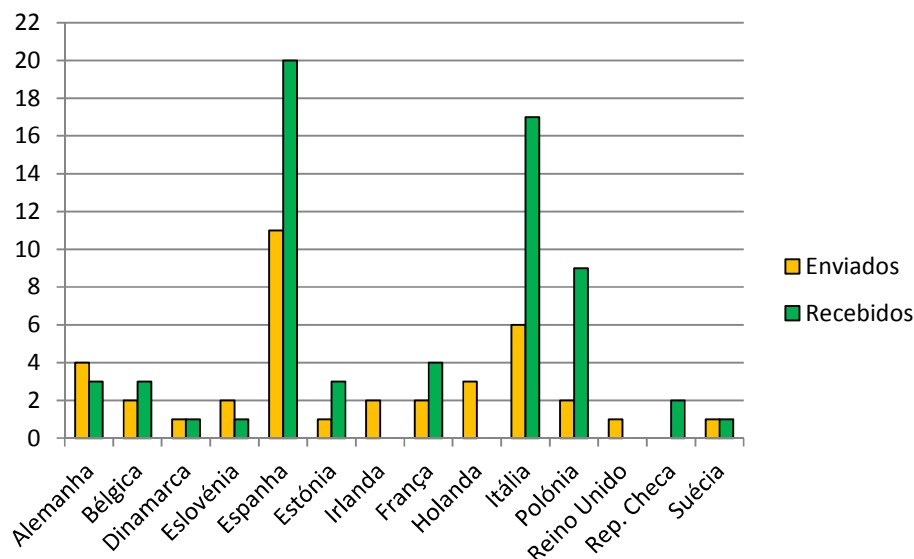


Gráfico 2 - Distribuição dos Alunos Erasmus, enviados e recebidos, por País, no Ano Letivo 2011/2012

Atendendo a distribuição dos alunos por país, destaca-se o **grande fluxo de estudantes recebidos oriundos de Espanha e Itália**.

Relativamente aos destinos preferenciais dos alunos do ISA, a **Espanha** reincidente como o **principal país acolhedor**, seguindo-se a Itália.

1.3. Distribuição dos alunos por períodos lectivos

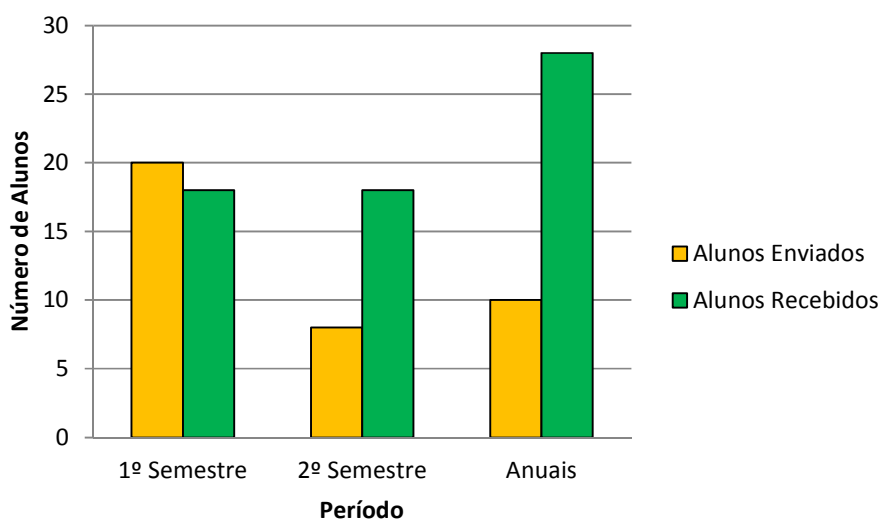


Gráfico 3 - Distribuição dos Alunos Erasmus, enviados e recebidos, por período, no Ano Letivo 2011/2012

Os **alunos enviados** apresentam uma forte tendência pelo **1º Semestre** para exercerem a sua mobilidade, tendo havido **8 alunos que estiveram o ano letivo completo** em mobilidade, dos quais 2 pediram o prolongamento das suas mobilidades.

Em relação aos **alunos recebidos** houve uma presença constante, optando a maioria por permanecer no ISA durante **o ano lectivo completo**, tendo-se registado 28 alunos com esta duração. Ressalvamos que 7 alunos *incoming*, cuja mobilidade estava prevista para ser apenas durante o 1º Semestre, solicitaram o prolongamento da mobilidade, tendo ela se assinalado como Anual.

1.4. Análise dos alunos por Ciclos

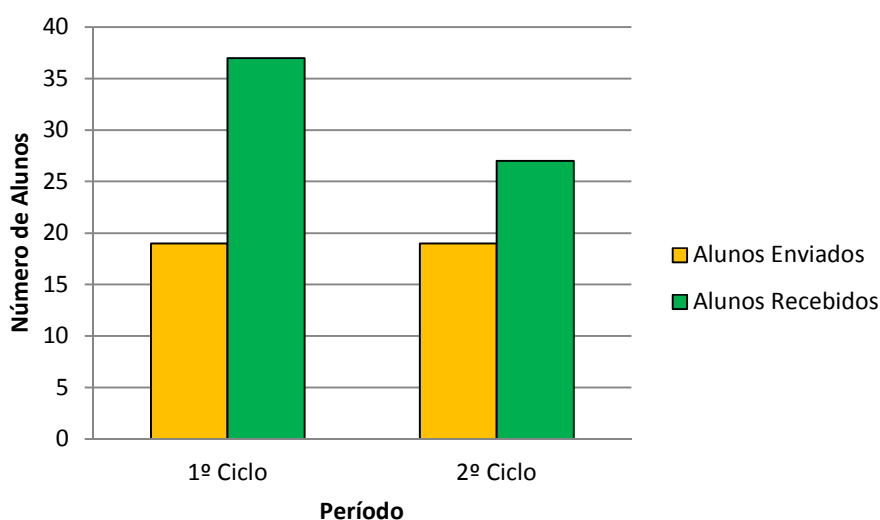


Gráfico 4 - Distribuição dos Alunos Erasmus, enviados e recebidos, por Ciclos, no Ano Letivo 2011/2012

A análise do Gráfico 4, permite concluir que os alunos de **1º Ciclo predominam** nas mobilidades ao abrigo do Programa ALV/Erasmus, tendo-se registado 37 alunos de 1º Ciclo, 27 alunos de 2º Ciclo nas mobilidades *incoming*; nas mobilidades *outgoing*, o número de fluxos foi igual em ambos os Ciclos, sendo de 19 alunos.

No entanto, como referido no ponto 1.1, os alunos recebidos podem estar inscritos a UCs de 1º e/ou 2º Ciclos, independentemente do Ciclo a que se encontrem inscritos.

1.5. Análise da atribuição de financiamento

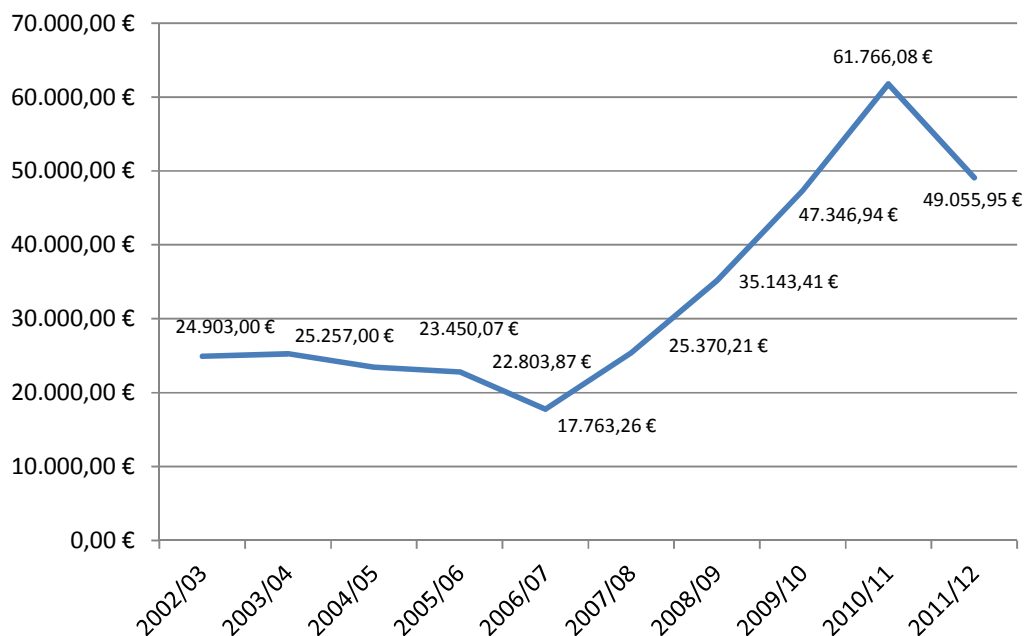


Gráfico 5 – Evolução da atribuição de Financiamento para os alunos Erasmus enviados, por Anos Letivos.

Após a análise do Gráfico 5, poder-se-á concluir que no Ano Letivo 2011/12 registou-se um decréscimo da verba atribuída (-12.710,13 Euros) ao ISA, pela Reitoria da UTL, face ao Ano Letivo 2010/11, totalizando no ano em análise o montante de 49.055,95 Euros.

A atribuição das bolsas é baseada na seriação efectuada pela Coordenadora das Relações Internacionais e de acordo com as [Normas para a Gestão das Subvenções da Mobilidade Erasmus 2011/2012](#), o que permitiu que a **totalidade dos alunos enviados (para estudos) recebesse Bolsa** no montante de 200,00€/mês, num total de 245 meses de mobilidade.

Para os alunos que usufruem de Bolsa dos SAS da UTL é possível a candidatura às Bolsas Suplementares Erasmus, tendo-se registado a sua atribuição a **3 bolseiros** que realizaram a mobilidade ao abrigo deste Programa em 2011/12.

1.6. Análise da Evolução dos alunos Erasmus enviados e recebidos entre 2000/2001 e 2012/2013

Ano Lectivo	1999/2000	2000/01	2001/02	2002/03	2003/04	2004/05	2005/06	2006/07	2007/08	2008/09	2009/10	2010/11	2011/12	2012/2013 (previsão)
Alunos Enviados	21	40	15	22	20	14	12	19	34	30	33	31	38	49
Alunos Recebidos	29	30	56	51	54	58	36	38	46	36	64	54	74	84

Tabela 2 - Evolução dos Alunos Erasmus, enviados e recebidos, por Anos Letivos

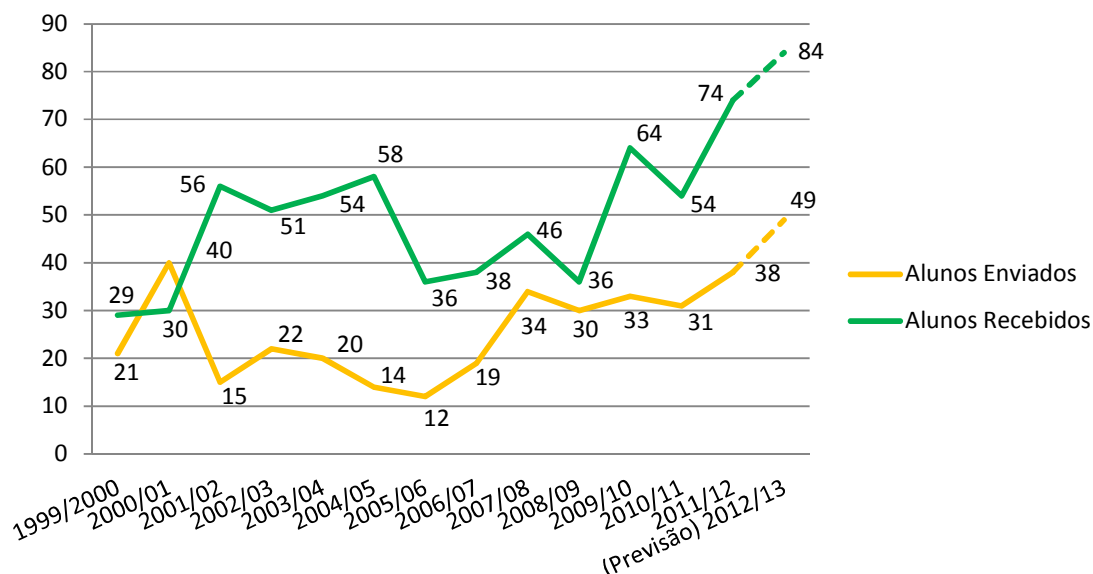


Gráfico 6 - Evolução dos Alunos Erasmus, enviados e recebidos, por Anos Letivos

Após a análise da Tabela 2 e do Gráfico 8, poder-se-á concluir que no Ano Letivo **2011/2012**, registou-se um aumento no número de alunos enviados e recebidos, embora os alunos recebidos sejam aproximadamente o dobro dos alunos enviados, registando-se um desequilíbrio dos fluxos *incoming* e *outgoing*.

Atendendo ao próximo Ano Letivo 2012/2013, prevê-se um aumento, quer dos alunos recebidos, quer dos alunos enviados. No entanto, os números poderão sofrer um ligeiro ajustamento, em virtude dos processos de candidatura às Universidades de Acolhimento ainda se encontrarem a decorrer.

1.6.1 - Análise de candidaturas dos alunos enviados

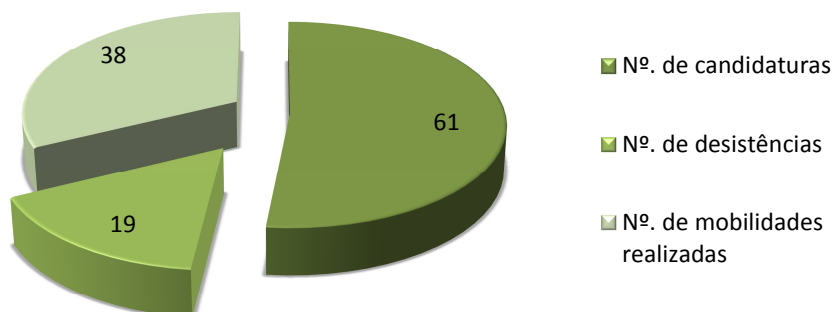


Gráfico 7 – Resultado das candidaturas: Desistências e Mobilidades realizadas

Atendendo a adesão ao Programa ALV/Erasmus – SMS (Acção para Estudos), no Ano Letivo 2011/2012, registaram-se **61 candidaturas**, as quais, após seriação efectuada pela Coordenadora das Relações Internacionais, corresponderam a **59 colocações** em Universidades Parceiras.

No entanto, há a considerar a **percentagem de desistências (32% das colocações)**, que implicou o gasto de recursos e trabalho investido, não somente na seriação efectuada, como também na recolha de informações das Universidades parceiras, bem como no envio das respectivas candidaturas.

Assim, aquando a divulgação dos resultados, 15 alunos manifestaram o interesse em desistir da mobilidade e registou-se a desistência de 4 alunos após o envio das candidaturas para as respectivas Universidades de Acolhimento, traduzindo-se na efectivação de apenas **38 alunos em mobilidade no âmbito deste programa**.

2. Análise dos fluxos de Erasmus - Estágios Profissionais

Relativamente aos Estágios Profissionais – acção SMP, não se registou qualquer mobilidade de alunos do ISA.

No entanto, **registou-se a recepção de 10 alunos**, oriundos da Holanda, Alemanha, Espanha, França e Itália, cujos Estágios Profissionais tiveram a duração média de 3 meses.

3. Análise do fluxo de Docentes Erasmus enviados e recebidos

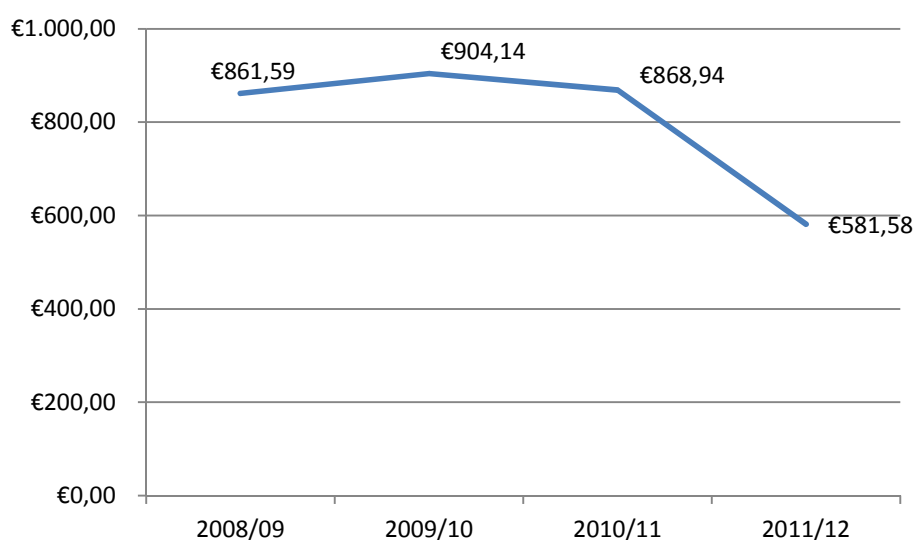


Gráfico 8 – Evolução da atribuição de Financiamento para os Docentes Erasmus enviados, por Anos Letivos.

Para o Ano Letivo 2011/2012, foi atribuída a verba de 581,58 Euros, para a mobilidade de Docentes, sendo o valor mais baixo de que há registo.

Para este período em análise, **foram recebidos no ISA oito docentes**, perfazendo um total de 67 dias de mobilidade, enquanto no ISA só se registou **uma docente enviada**, cuja duração totalizou 5 dias.

4. Análise do fluxo de Não-Docentes Erasmus

Durante o Ano Letivo 2011/12, registou-se a **recepção de 1 funcionária**, no âmbito do Programa ALV/Erasmus – Staff Training (STT), oriunda da Universidad de Extremadura, Espanha, cuja mobilidade decorreu de 17/10/2011 a 21/10/2011.

Contudo, não se registou nenhuma mobilidade de não-docentes do ISA.

II - Programa de Bolsas Luso-Brasileiras Santander Universidades

Este programa tem suscitado um interesse crescente junto dos estudantes, assumindo-se como o 2º programa de mobilidade com maior expressividade na comunidade académica.

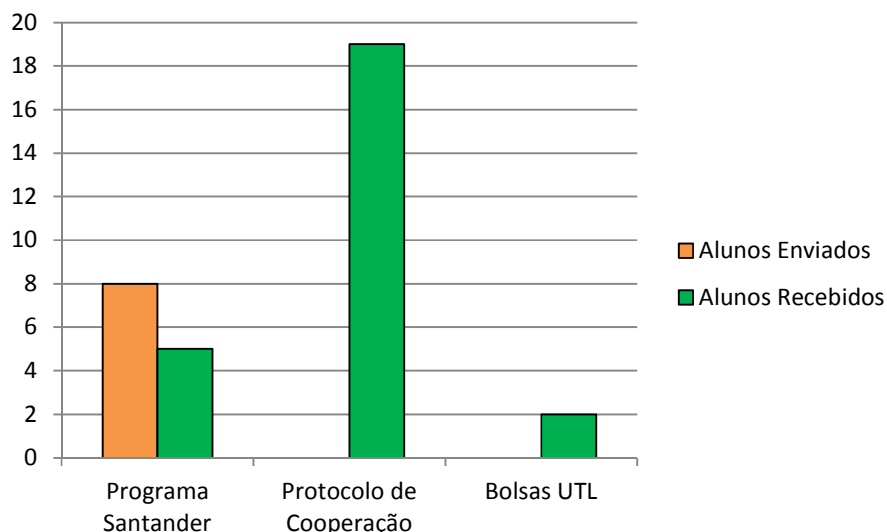


Gráfico 9 - Distribuição dos Alunos Santander, no âmbito de Protocolo de Cooperação e Bolsas UTL, enviados e recebidos, no Ano Letivo 2011/2012

No âmbito do Programa de Bolsas Luso-Brasileiras Santander Universidades, registou-se a mobilidade de **oito alunos** do ISA, sendo que quatro alunos beneficiaram de bolsas atribuídas pela Reitoria da UTL.

Relativamente aos alunos oriundos do Brasil, foram **recebidos 5 alunos ao abrigo do Programa Santander, 19 no âmbito dos Protocolos de Cooperação e 2 no âmbito das Bolsas UTL.**

Mais uma vez destaca-se que os alunos recebidos são em maior número do que os alunos enviados, tendo-se registado 26 alunos Brasileiros em contraponto com os 8 alunos do ISA.

III – Programa de Bolsas Ibero-Americanas Santander Universidades

No âmbito do Programa de Bolsas Ibero-Americanas Santander Universidades, registou-se pela 1ª vez a mobilidade de **um aluno** do ISA para a Universidad de la Republica, Uruguai; assim, como se **recebeu uma aluna** da Universidad de La Frontera, Chile, durante o Ano Letivo 2011/2012.

IV - Programa ALV/Leonardo da Vinci

A candidatura apresentada em 2012, com o Projecto intitulado de “**Leonardo da Vinci no ISA: do Engenho à Arte**”, composto por 5 participantes, foi aprovado embora se encontre com o estatuto de Reserva por indisponibilidade financeira.

O Gabinete de Relações Internacionais registou, durante 2011/2012, a recepção de 6 estagiários no âmbito do referido programa, oriundos de Espanha e França, sendo a duração média de estágio de 3 meses.

V - Vinifera EuroMaster

No âmbito do Erasmus Mundus, o ISA é parceiro do consórcio que promove o Vinifera EuroMaster (European Master of Sciences of Viticulture and Enology), sendo o GRI o interlocutor administrativo no ISA.

Durante o Ano Letivo 2011/2012, **foram recebidos 13 alunos**, acrescendo **1 aluno** oriundo da Università degli Studi di Torino como *double degree*.

VI- Programa de Mobilidade Nacional “Almeida Garrett”

Embora durante 2011/2012 tenham sido recepcionadas 3 candidaturas de alunas do ISA que pretendiam realizar o 2º Semestre numa Universidade parceira e 2 candidaturas de alunos que pretendiam realizar o 2ª Semestre no ISA, nenhuma mobilidade se concretizou, uma vez que todos os alunos desistiram após o envio das candidaturas e respectiva aceitação.

VII – Estágios IAESTE

Após a abertura de candidaturas por parte da Reitoria da UTL, foi atribuído **1 estágio** para os alunos de Engenharia Alimentar do ISA, na King Mongkut's Institute of Technology, Tailândia, o qual se irá realizar de Outubro de 2012 a Janeiro de 2013.

Relativamente aos estagiários recebidos, o Centro de Engenharia dos Biosistemas recebeu dois alunos, enquanto a Unidade de Investigação em Química Ambiental recebeu uma aluna, cujos estágios tiveram a duração de 3 meses.

VIII – Programa Athens

Este Programa embora assuma uma presença isolada, sendo na UTL gerido pelo IST, apresentou **uma candidatura** pelo ISA. Em Novembro de 2011, registou-se a deslocação de um bolseiro de investigação para a Mines ParisTech, França.

De salientar que não há bolsas disponíveis para este programa, sendo os participantes a custear toda a actividade.

IX – Divulgações

Durante o Ano Letivo 2011/2012, foram efectuadas 103 divulgações de [Bolsas/Concursos/Prémios/Outros](#) consideradas pertinentes no âmbito das Relações Internacionais, não obstante a divulgação dos Programas promovidos pelo Gabinete de Relações Internacionais, com a sequente alimentação na referida *webpage*, e posteriormente divulgado pela *mailing list*, actualmente composta por 350 contactos electrónicos.

Realizou-se, igualmente, a divulgação do Instituto Superior de Agronomia junto das Universidades parceiras do Programa ALV/Erasmus, composto por 232 endereços electrónicos.

Durante 2011/2012, o Gabinete de Relações Internacionais promoveu a realização de alguns eventos, os quais são mencionados na Tabela 3.

Data	Evento
27/09/2011	Recepção Institucional aos Alunos Internacionais
04/10/2011	Visita da Helsinki University, composta por 30 alunos e 1 Professor
26/10/2011	Visita do Grupo dos Polacos do Governo Regional de Lublin (Sud-Este da Polónia), composto por representantes da Agência de Desenvolvimento Local de Sud-Este da Polónia e do Governo Regional de Lublin e pelo Primeiro Conselheiro Sr. Dr. Bogdan Zagrobelny da Embaixada da República da Polónia em Lisboa; num total de 39 pessoas
7 a 11/11/2011	4 th I.S.L.E. Erasmus Network meeting - I.S.L.E Professionalisation Fair & Seminar “Sustainable Practices & Innovation”, estando representados 29 Países, de 53 Universidades/ Companhias, contando com 91 participantes
28/02/2012	Recepção Institucional aos Alunos Internacionais
27/03/2012	Visita da Køge Gymnasium, Dinamarca, composta por 24 alunos e 2 Professores
24/05/2012	Visita da ISNAB College, Bordeaux, França, composto por 16 alunos e 2 Professores
27/06/2012	Recepção do Prof. Fahri YAVUZ , oriundo da Atatürk University, Turquia

Tabela 3 – Eventos organizados pelo GRI durante o Ano Letivo 2011/2012

X – Apoio às restantes Valências da DAG

Para além das funções inerentes à valência das Relações Internacionais, procedeu-se à colocação do material pedagógico das UCs, tendo-se efectuado 187 actualizações.

Conclusões

Após a análise das mobilidades realizadas no Ano Letivo de 2011/2012, poder-se-á concluir que há um aumento crescente de interesse por parte da **comunidade docente, não-docente e discente** para participar nos mais variados Programas de Mobilidade. No entanto, prevê-se que os fluxos de mobilidade possam sofrer uma redução face à actual conjuntura financeira.

Em suma, o *feedback* de participação nos Programas foi positivo e enriquecedor. Porém, as considerações referidas nas Conclusões dos [Indicadores de Desempenho da DAG/Relações Internacionais 2009/2010](#) prevalecem.

ⁱ EAgro – Engenharia Agronómica / AP – Arquitectura Paisagista / EFRN – Engenharia Florestal e dos Recursos Naturais / EAlim – Engenharia Alimentar / EZoo – Engenharia Zootécnica / EAmb – Engenharia do Ambiente