

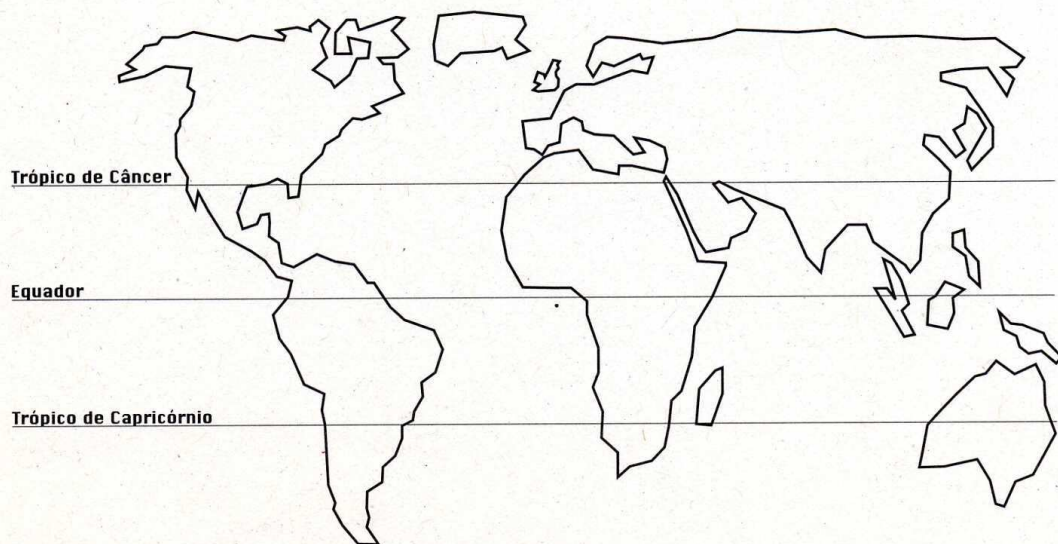


A rota do Chalçaçufé






Produtos Tropicais


Aqui tens um
mapa do mundo.
Pinta de amarelo
a zona de onde
vêm os
produtos tropicais.



Aproveita o outro lado da folha para desenhar o que quiseres

Faz um círculo à volta
dos produtos de origem tropical






F

De que continentes vieram estes produtos?




I



C

Nesta caravela estão escondidos alguns produtos de origem tropical. Descobre quantos são e pinta cada um com a cor correspondente.

- ___ Ananases (laranja)
- ___ bananas (amarelo)
- ___ amendoins (castanho)
- ___ tomates (vermelho)

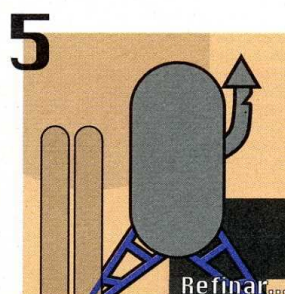



Soluções: 3 ananases, 4 bananas, 7 amendoins, 5 tomates

Imagina que eras um marinheiro do tempo dos descobrimentos e chegavas ao outro lado do mundo. Conheces frutos e plantas que nunca tinhas visto. Faz uma banda desenhada a contar a tua história.

--	--	--	--

As plantas oferecem-nos sabores, cheiros, muitas coisas boas... Mas para os obter são necessárias muitas etapas, como podes ver aqui, com o exemplo do açúcar.



Aproveita o outro lado da folha para desenhar o que quiseres

Patrocínios e apoios:

Programa ambiente, POA

Direcção Geral de Florestas, DGF

Associação dos Refinadores
de Açúcar Portugueses, ARAP



Anota o que mais gostaste nesta visita