

Assinala aqui o que viste


Patrocínios e apoios

Programa Ambiente, POA
Direcção Geral das Florestas, DGF

Associação dos Refinadores de Açúcar Portugueses, ARAP



O Mundo Rural e a Conservação da Natureza



A Rota do Chalcaçufé



Produtos tropicais

Instituto de Promoção Ambiental, IPAMB
Instituto Superior de Agronomia, ISA



Há muitos anos atrás os produtos tropicais eram tesouros desconhecidos. Hoje são fáceis de encontrar em qualquer supermercado. Desafiamos-te a conhecer melhor estes produtos e a fazer a viagem pela Rota do Chalcaçufé. Vamos a isso?

1 Chalcaçufé, palavra mágica!

Tu também conheces produtos tropicais. Com a ajuda da palavra mágica escreve aqui o nome de alguns deles.

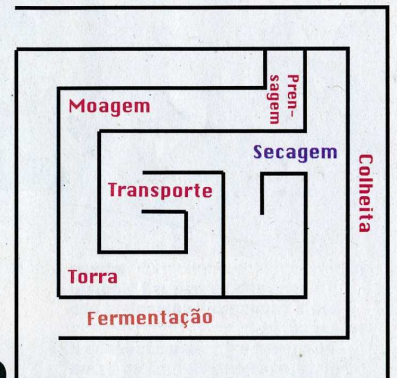
2 As plantas... ..onde tudo começa.
Liga cada produto à planta correspondente



3 Um mundo de sabores!
Os produtos tropicais fizeram longas viagens. Diz o nome de um produto:

Da América _____
De África _____
Da Ásia _____

4 A transformação
Percorre o caminho do cacau desde a planta até à barra de chocolate - de que tanto gostamos!




5 Tantos perigos!
A floresta tropical está ameaçada. Ainda te lembras porquê? Procura as palavras mais perigosas.

PORTIPOLVUÇIÃODIRJGFUAROCIPRAI
NCÊNDIOSTUÍPOGTESGOTOIOPKAI
SOPOHFÁBRICASQGPWÁPAGUOCR
ARPOIKEROSÃOLOTRAFIALDESFLO
ESTAÇÕESGOTIGKLPOTEHTRACÇÃO
DEMÍNÉRIOUTEBNJUESTAÇÕESMP
POJUAGRICULTURAINTENSIVALOPI
UTRESPLECOSSISTEMAPLOPLSADRT
GEBNHBSEWJMOLJHMODOLYOOSC

Abre o folheto e vem daí →

A rota do Chalçaçufé




Borracheira - Parece, mas não é...

Logo no início da nossa aventura encontramos uma árvore de folhas grandes e brilhantes. Sabias que ela é prima da nossa figueira e da árvore da borracha?




Cafeeiro - sai uma "bica" !

Ro entrarmos na primeira estufa encontramos uma planta que faz parte da rota do Chalçaçufé! Já a conheces bem... É a planta do(a). Os frutos são pequeninos, redondos e vermelhos, por isso há quem lhes chame(b).



Produtos tropicais



Cana-do-açúcar - o doce nunca amargou

É a partir destas canas que nasce um dos sabores mais apreciados: o doce sabor do açúcar! Sabias que uma cana pode atingir até 5 metros de altura? És capaz de te desenhar ao lado de uma cana deste tamanho?




Inhame - 'nhame, 'nhame

Mais adiante, do lado esquerdo, está o falso-inhame, que parece o que existe nos Açores, mas é mais pequenino.



Bananeira - como um macaco gosta de...

Passemos à segunda estufa. Estamos a chegar à selva... Tantas plantas, tantos perfumes... E os sons que se ouvem... Pássaros a cantar, macacos aos guinchos... É preciso atenção, vamos avançar devagar! Todas as bananeiras têm um segredo que tu já aprendeste: não são árvores, mas sim.....(c) gigantes e cuidado, porque as folhas delas podem deixar nódoas na roupa.




Mangueira - esta manga não se veste

Põe-te à espreita. Consegues ver uma papaveira? E uma mangueira que não deita água? Damos-te umas pistas: a mangueira tem algumas folhas avermelhadas, a papaveira dá frutos todo o ano. Já conseguiste?



Pistácio - Salgadinhos e torradinhas !

Repara na goiabeira; os seus frutos têm mais vitamina C que as(d). Gostas de pistácios? Só as plantas(e) da pistácia é que dão os frutos que tu comes.



Hoje já aprendeste muitas coisas fantásticas. Deves estar cansado... Esperamos que tenha sido divertido passear na rota do Chalçaçufé. Até à próxima!