






# Pássaros, passarinhos e passarocos!



Liga cada ave  
ao(s) seu(s)  
alimento(s).



Aproveita o outro lado da folha para desenhares o que quiseres

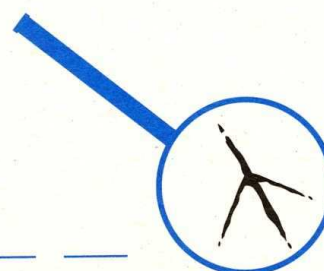

Descobre que nome têm estas aves,  
com a ajuda das suas pegadas.

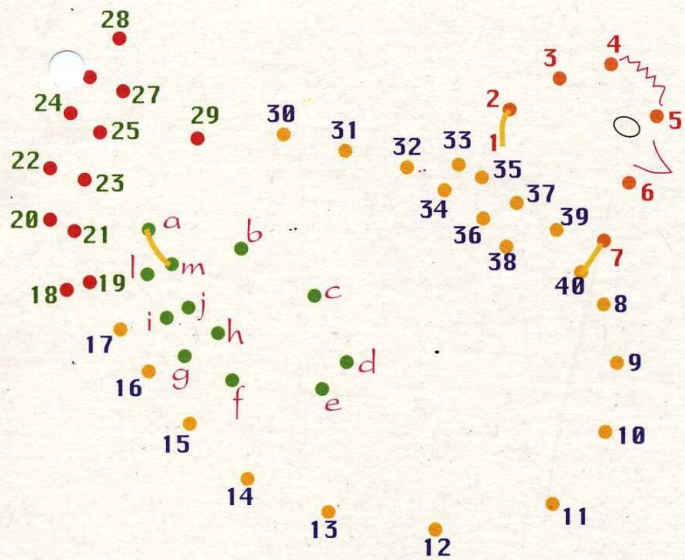
P \_ \_ \_ R \_ a \_ \_



M \_ c \_ \_

P \_ m \_ \_






Liga os pontos por ordem e descobre o desenho. Depois podes pintá-lo. Encontraste ... ?


\_\_\_ a \_\_\_ n \_\_\_ !

Descobre quantos ovos as puseram as fêmeas de:



- pato real (cor verde) = \_\_\_\_\_
- mocho (cor castanha) = \_\_\_\_\_
- galinha (cor amarela) = \_\_\_\_\_
- melro (cor preta) = \_\_\_\_\_
- perdiz (cor encarnada) = \_\_\_\_\_
- pombo (cor azul) = \_\_\_\_\_

Pinta este desenho, inventa uma história e diverte-te!



Todos aprendemos a construir um comedouro. Ainda te lembras?

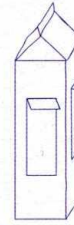
1

- 1 pacote de leite
- 1 clip
- 1 corda
- 1 tesoura

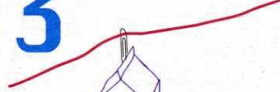


2

- Corta 1 ou mais janelas



3



- espeto o clip
- passa uma corda



4

- pendura-o na janela do teu quarto ou numa árvore.



Aproveita o outro lado da folha para desenhares o que quiseres

### Patrocínios e apoios:

Programa Ambiente  
Direcção Geral das Florestas  
Instituto da Conservação da Natureza  
Exploração Avestruzes: Casal Fragoso  
Câmara Municipal de Lisboa



Anota o que mais gostaste nesta visita